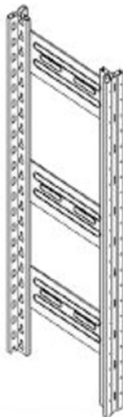


LISTINO SCAFFALATURA A RIPIANI TIPO "UNIZINC"

IMMAGINE	DESCRIZIONE	DIMENSIONE MM	CODICE	PREZZO €
	SPALLA	P. 300 x H. 2000	321002	20,63
		P. 300 x H. 2500	321006	24,49
		P. 300 x H. 3000	321010	30,09
		P. 300 x H. 3500	321014	34,56
		P. 300 x H. 4000	323018	47,66
		P. 300 x H. 4500	323022	52,35
		P. 400 x H. 2000	321022	21,78
		P. 400 x H. 2500	321026	25,62
		P. 400 x H. 3000	321030	31,59
		P. 400 x H. 3500	321034	36,09
		P. 400 x H. 4000	323078	49,56
		P. 400 x H. 4500	323082	54,23
		P. 500 x H. 2000	321042	22,87
		P. 500 x H. 2500	321046	26,72
		P. 500 x H. 3000	321050	33,05
		P. 500 x H. 3500	321054	37,54
		P. 500 x H. 4000	323138	51,38
		P. 500 x H. 4500	323142	56,06
		P. 600 x H. 2000	321062	23,93
		P. 600 x H. 2500	321066	27,69
		P. 600 x H. 3000	321070	34,49
		P. 600 x H. 3500	321074	38,97
		P. 600 x H. 4000	323198	53,16
		P. 600 x H. 4500	323202	57,84
		P. 700 x H. 2000	321082	25,06
		P. 700 x H. 2500	321086	28,92
		P. 700 x H. 3000	321090	35,99
		P. 700 x H. 3500	321094	40,46
		P. 700 x H. 4000	323258	55,02
		P. 700 x H. 4500	323262	59,72
		P. 800 x H. 2000	321102	26,18
		P. 800 x H. 2500	321106	30,02
P. 800 x H. 3000	321110	37,47		
P. 800 x H. 3500	321114	41,96		
P. 800 x H. 4000	323318	56,90		
P. 800 x H. 4500	323322	61,58		

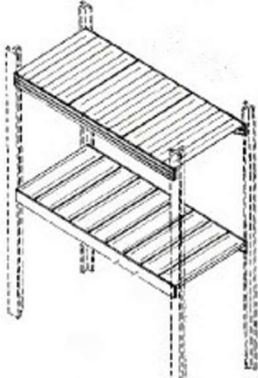
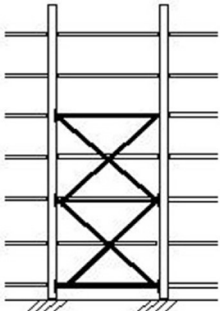
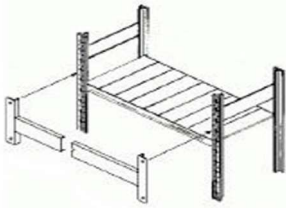
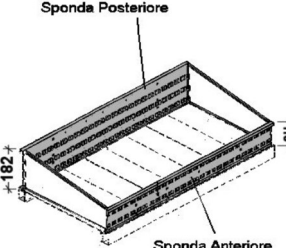
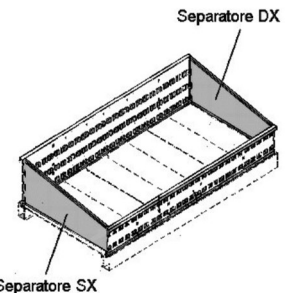
	RIPIANO (Portata kg 200 c.u.d.)	P. 300 x L. 900	310006	10,14
		P. 300 x L. 1200	310438	13,20
		P. 300 x L. 1500	310876	16,44
		P. 300 x L. 1800	311308	22,16
		P. 400 x L. 900	310030	11,26
		P. 400 x L. 1200	310462	14,69
		P. 400 x L. 1500	310900	18,30
		P. 400 x L. 1800	311332	24,40
		P. 500 x L. 900	310054	12,39
		P. 500 x L. 1200	310486	16,20
		P. 500 x L. 1500	310924	20,18
		P. 500 x L. 1800	311356	26,67
		P. 600 x L. 900	310087	15,85
		P. 600 x L. 1200	310519	20,83
		P. 600 x L. 1500	310957	28,34
		P. 600 x L. 1800	311380	28,99
		P. 700 x L. 900	310099	17,39
		P. 700 x L. 1200	310531	22,88
		P. 700 x L. 1500	310966	28,52
		P. 700 x L. 1800	311398	36,67
P. 800 x L. 900	310111	18,93		
P. 800 x L. 1200	310543	24,93		
P. 800 x L. 1500	310978	31,09		
P. 800 x L. 1800	311410	39,76		

IMMAGINE	DESCRIZIONE	DIMENSIONE MM	CODICE	PREZZO €
	CROCIERA	L. 900	30847	12,22
		L. 1200	30848	14,37
		L. 1500	30849	16,76
		L. 1800	30851	18,59

	CORRENTE DI BLOCCAGGIO	L. 900	33250	9,82
		L. 1200	33255	12,21
		L. 1500	33260	14,78
		L. 1800	33265	17,24
	CONTENITORI	L. 900	36180	10,13
		L. 1200	36182	13,42
		L. 1500	36184	16,73
		L. 1800	36186	20,08
	SEPARATORE DX	P. 300	36200	1,78
		P. 400	36204	2,31
		P. 500	36208	2,84
		P. 600	36212	3,42
		P. 700	36216	3,91
		P. 800	36220	4,47
	SEPARATORE SX	P. 300	36202	1,78
		P. 400	36206	2,31
		P. 500	36210	2,84
		P. 600	36214	3,42
		P. 700	36218	3,91
		P. 800	36222	4,47
<p>NOTE Scaffalatura a muro: prevedere n° 1 crociera e n° 1 correnti di bloccaggio almeno una campata su cinque. Scaffalatura non a muro: prevedere n° 3 correnti di bloccaggio almeno una campata su cinque.</p>				
<p>I PREZZI SOPRA ESPOSTI SONO DA INTENDERSI OLTRE IVA</p>				